

Usa estrategias para contar para sumar y restar

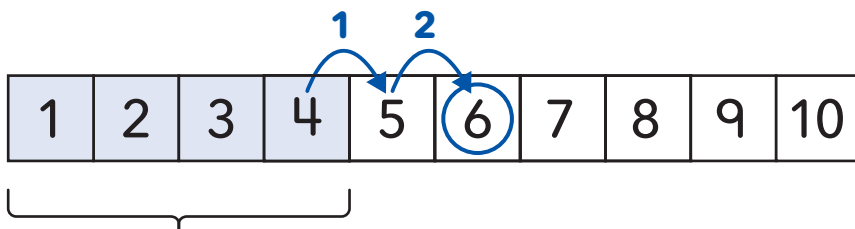
LECCIÓN 3

Estimada familia:

Su niño está aprendiendo a usar el conteo para sumar o restar.

Al **contar hacia delante** para sumar, se comienza en un número y luego se cuenta para hallar el resultado. Su niño comienza a reconocer que puede contar objetos que se agregan a un grupo de manera más eficiente cuando no tiene que comenzar siempre desde el número 1.

Por ejemplo, cuente hacia delante para hallar $4 + 2$.

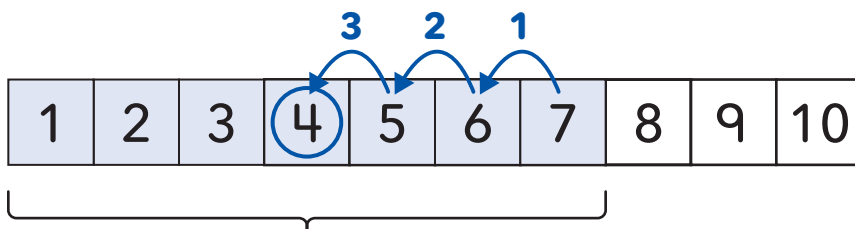


Comience en 4.

$$4 + 2 = 6$$

Al **contar hacia atrás** para restar, se comienza en un número y luego se cuenta desde allí hacia atrás para hallar el resultado.

Por ejemplo, cuente hacia atrás para hallar $7 - 3$.



Comience en 7.

$$7 - 3 = 4$$

Estas estrategias desarrollan las destrezas necesarias para sumar y restar mentalmente.

INVITE a su niño a pensar en cómo llevar la cuenta al contar haciendo juntos la siguiente actividad.

i-Ready Connect

Juegos de aprendizaje



Hungry Fish



Match

Herramientas matemáticas digitales



Fichas y cubos conectables

Glosario

contar hacia atrás

contar hacia delante

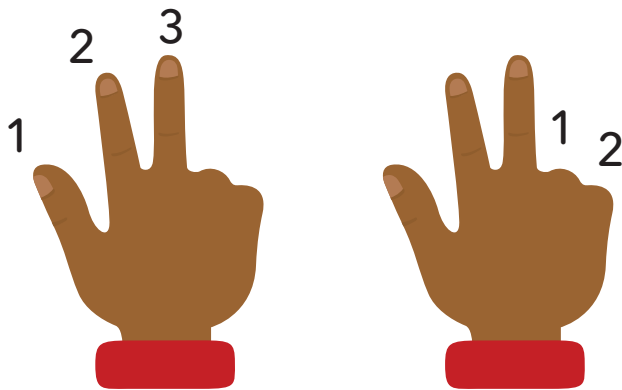
Las Cartas a la familia también están disponibles en otros idiomas.

ACTIVIDAD



Haga la siguiente actividad con su niño para ayudarlo a pensar en maneras de llevar la cuenta cuando está contando.

- Pida a su niño que use una mano para mostrar el número 3.
- Pídale que cuente y diga cuántos dedos tiene levantados. [3]
- Luego pida a su niño que cuente y diga cuántos dedos tiene todavía abajo. [2]



- Anímelo a **DECIR** cuántos dedos tiene levantados y cuántos tiene abajo para mostrar el número.
- Repita la actividad con números del 0 al 5, y pida a su niño que solo use una mano.
- Pídale que haga la misma actividad con las dos manos para mostrar números del 6 al 10, contando para explicar cuántos dedos tiene levantados y cuántos dedos tiene abajo.

BONO: Pida a su niño que use los dedos para resolver los siguientes problemas.

Dibuja una mano y dedos para mostrar el 2.

Dibuja dos manos y dedos para mostrar el 6.

¡Matemáticas para

LLEVAR!

Temas de conversación

Busque oportunidades para pedirle a su niño que practique contar y mostrar números hasta 10 en situaciones del mundo real.

Por ejemplo:

- Si su niño está poniendo la mesa, pídale que use las manos para mostrar cuántas cucharas usó.
- Cuando estén en el parque, pídale que cuente el número de ardillas que ve o el número de niños que hay en el área de juegos.

DI

Muestro el 3 con 3 dedos arriba y 2 dedos abajo.